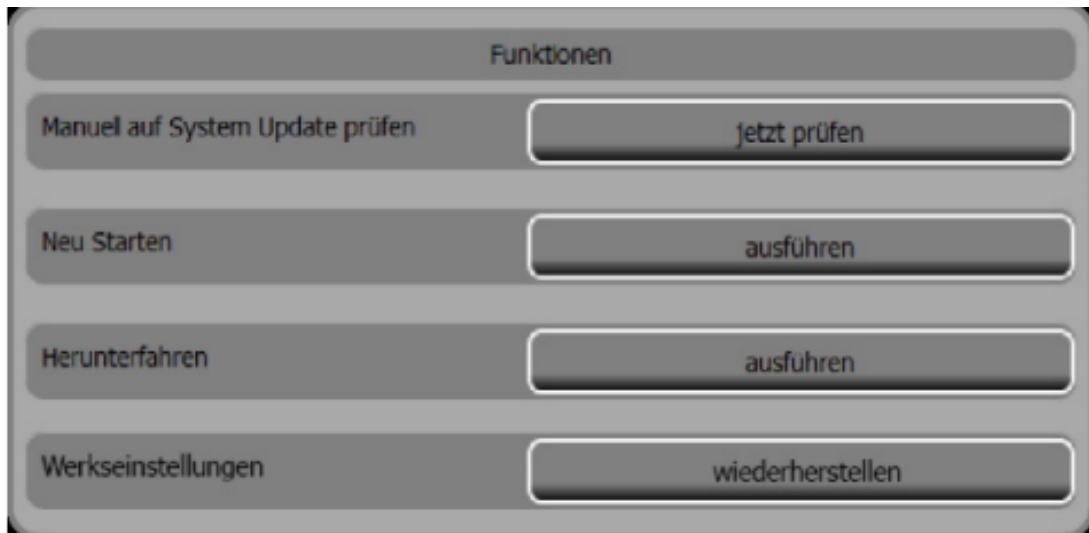


E3DC S10 Neustart / Reset

Neustart über das Display

1. Auf dem Touchscreen:
Hauptmenü > System > Funktionen



Falls Sie weitere Hilfe benötigen

Hotline E3DC: 0800 76 02 681

***Kostenlos aus dem deutschen Festnetz!**

1. Unter Neu Starten Button ausführen anwählen. Das System startet automatisch neu!

Reset/ Neustart über das Display & mechanisch


Auf dem Touchscreen:

Hauptmenü > System > Funktion


Über den Button **Herunterfahren** kann das System ausgeschaltet werden, ohne dass es anschließend automatisch neu startet.

E3DC S10 Neustart / Reset

- Sämtliche Daten und Einstellungen werden gesichert
- Während des Herunterfahrens springt der Batterie-Trennschalter (Breaker) in Stellung „0“.



- anschließend schalten Sie den Solar Drehschalter auf Stellung „0“ (dieser befindet sich links „unten“ dem S10 Hauskraftwerk. Siehe Bild)



- zum totalen Reset muss die 3polige & die einpolige Kippsicherung in der linken Tür des S10 (beim E3DC Mini im Zählerschrank zu finden) nach unten ausgeschaltet werden!
Danach fährt der S10 komplett runter.

E3DC S10 Neustart / Reset



- nach 15 Minuten in umgekehrter Reihenfolge wieder zu schalten
(Sicherung -> Solardrehschalten -> Batterietrennschalter -> Der S10 startet automatisch neu!)